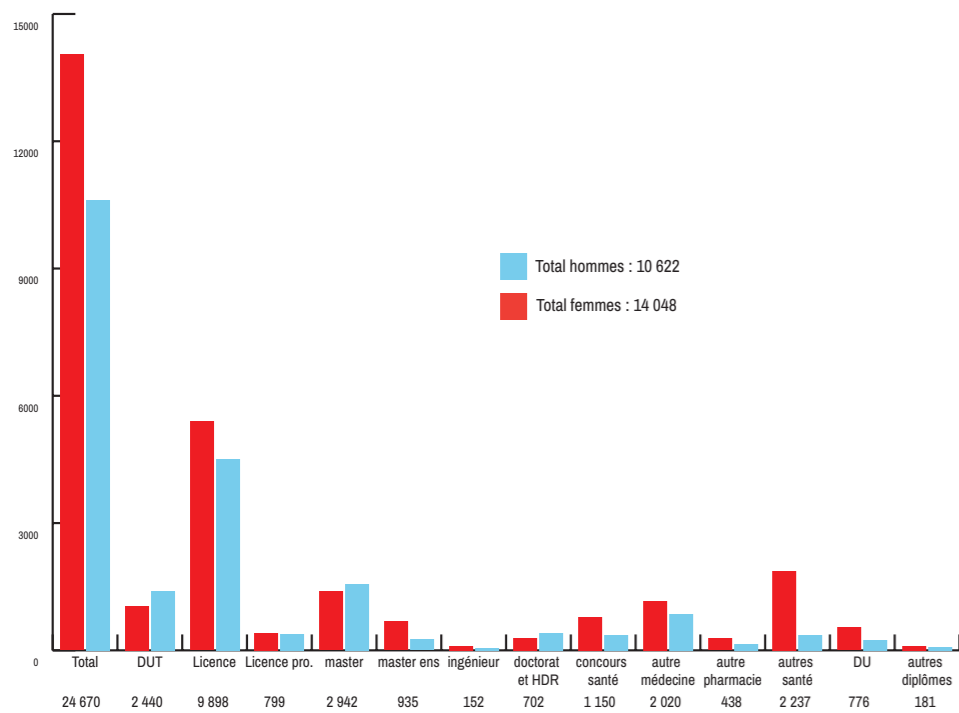
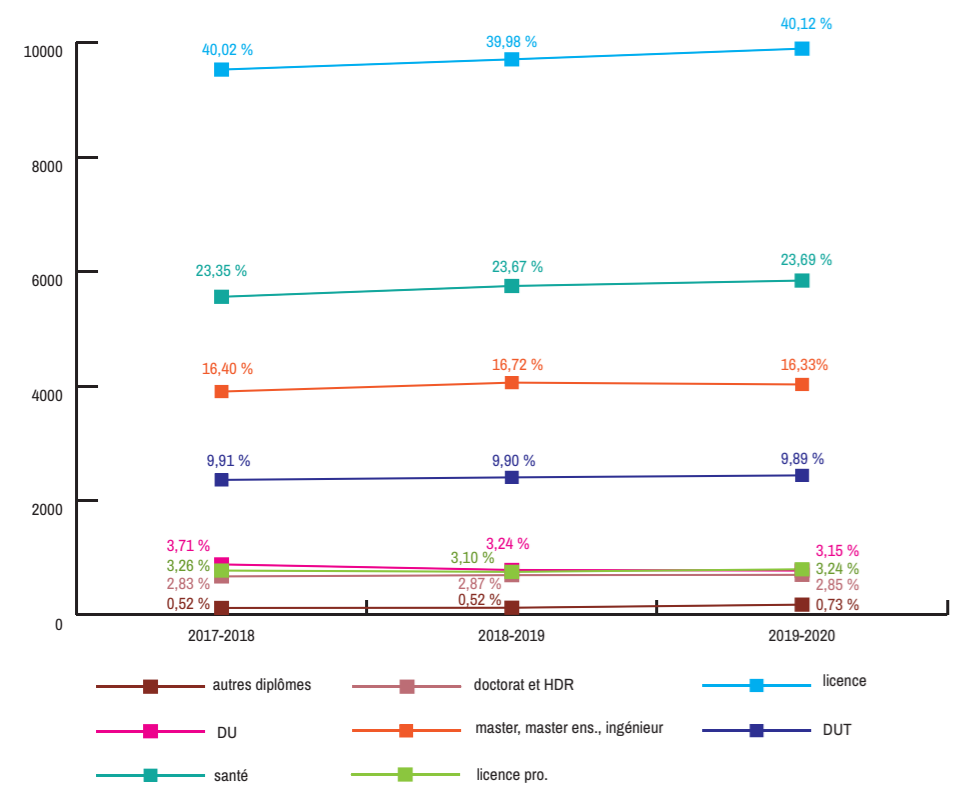


## RÉPARTITION PAR TYPE DE DIPLÔME ET PAR GENRE

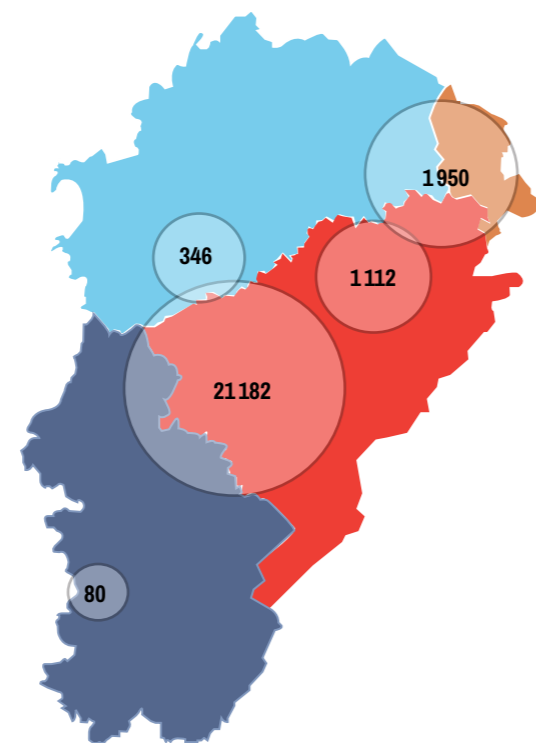


## ÉVOLUTION DE LA RÉPARTITION DES INSCRITS PAR DIPLÔME



**Glossaire :**  
 UFR : Unité de formation et de recherche  
 SJEFG : Sciences juridiques, économiques, politiques et de gestion  
 SLHS : Sciences du langage, de l'homme et de la société  
 Sciences de la Santé : Sciences médicales et pharmaceutiques  
 ST : Sciences et techniques  
 STGI : Sciences, techniques et gestion de l'industrie  
 CLA : Centre de linguistique appliquée  
 CTU : Centre de télé-enseignement universitaire  
 ISIFC : Institut supérieur d'ingénieurs de Franche-Comté  
 INSPE : Institut supérieur du professorat et de l'éducation

## PRÈS DE 30 000 APPRENANTS (ÉTUDIANTS ET STAGIAIRES) À L'UNIVERSITÉ DE FRANCHE-COMTÉ



### 24 670 ÉTUDIANTS : RÉPARTITION PAR SITE

**Besançon**  
 UFR 17 616, IUT 1 155, INSPE 719, ISIFC 174, CTU 1 338, CLA 180  
 + 4 324 stagiaires en formation continue et au CLA

**Belfort**  
 UFR 806, IUT 1 000, INSPE 144

**Montbéliard**  
 UFR 475, IUT 637

**Vesoul**  
 IUT 273, INSPE 73

**Lons-le-Saunier**  
 UFR 21, INSPE 59

## 5 837 APPRENANTS INTERNATIONAUX 120 NATIONALITÉS

### RÉPARTITION PAR TYPE DE DIPLÔME

	DUT	Licence	Master	Doctorat	Santé	INSPE	Autres diplômes	Total	
<b>Total général</b>	95	1058	875	310	173	26	273	2 810	
Afrique	58,43 %	57	654	656	132	99	8	36	1642
Amérique	6,01 %	3	38	63	29	10	26	169	
Asie	17,86 %	10	136	98	99	20	3	136	502
Europe	17,65 %	25	230	58	50	44	14	75	496
Autres	0,04 %					1		1	

### RÉPARTITION PAR COMPOSANTE

	inscrits	% inscrits
<b>Total</b>	2 810	100 %
UFR SLHS	573	20,39%
UFR SJEFG	508	18,08%
UFR ST	477	16,98%
CTU	342	12,17%
UFR STGI	315	11,21%
UFR Sciences de la Santé	240	8,54%
CLA (+ 3 027 stagiaires)	149	5,30%
IUT Belfort-Montbéliard	88	3,13%
IUT Besançon-Vesoul	49	1,74%
UPFR des Sports	27	0,96%
ISIFC	22	0,78%
INSPE	20	0,71%

Direction de la communication, Graphisme, Étude Créative - Document non contractuel - mai 2020

# Les étudiants en chiffres 2019 - 2020

## LES ÉTUDIANTS EN CHIFFRES

Au 15 janvier 2020, l'université de Franche-Comté compte près de 30 000 apprenants, dont 24 670 étudiants. Ce nombre inclut les étudiants préparant un doctorat, une habilitation à diriger des recherches (HDR) ou un master international mis en œuvre par l'université de Franche-Comté et délivré par l'université de Bourgogne-Franche-Comté.

Les effectifs progressent de 1,6 % par rapport à l'année précédente, soit 379 étudiants supplémentaires. La croissance des effectifs de l'établissement concerne essentiellement les DUT et les licences (hors élèves de classes préparatoires aux grandes écoles) dont les effectifs progressent respectivement de +1,5 % et +2,7 %. Pour les formations de master et de doctorat, le nombre d'étudiants est stable par rapport à l'année passée. Le nombre d'étudiants des formations de santé (médecine, pharmacie et maïeutique) augmente de 1,7 %. Par ailleurs, le diplôme d'État en pratique avancée ouvert à l'UFR Sciences de la Santé compte 24 inscrits cette année contre 12 en 2018-2019.

Comme au niveau national, plus de la moitié des étudiants inscrits à l'université de Franche-Comté sont des femmes (56,9 %). Elles sont particulièrement nombreuses dans certaines disciplines, comme les lettres et les langues, les sciences humaines et sociales ou encore les formations de santé, la formation d'ingénieurs de l'ISIFC\* et les formations liées aux métiers de l'enseignement.

Les bacheliers entrés à l'université de Franche-Comté viennent en majorité de notre académie : 48,5 % des lycéens qui ont obtenu un baccalauréat général dans l'académie de Besançon et 32,8 % des bacheliers franc-comtois, toutes séries confondues, ont choisi d'y étudier. Les bacheliers de la session 2019 inscrits à l'université de Franche-Comté à la rentrée sont moins nombreux qu'en 2018 en raison des moins bons résultats au baccalauréat. Le nombre de bacheliers généraux est ainsi en légère diminution.

Les apprenants internationaux représentent 21,07 % des inscrits. Leur nombre est stable par rapport à l'année passée. Des apprenants de 120 nationalités sont ainsi accueillis à l'université de Franche-Comté.

Les étudiants boursiers représentent près de 30 % des effectifs. Ils sont particulièrement nombreux à l'UFR SLHS\*, à l'IUT Belfort-Montbéliard mais aussi à l'UPFR des Sports et à l'ISIFC\*. À l'inverse, l'UFR Sciences de la Santé et le CTU\* comptent proportionnellement peu de boursiers.

Les inscrits dans une formation de santé représentent près d'un quart des étudiants de l'établissement. Ainsi, l'UFR Sciences de la Santé est la première composante par l'importance de ses effectifs.

Plus de cinq étudiants sur six sont inscrits sur l'un des sites bisontins (hors étudiants inscrits en télé-enseignement). Les villes de Montbéliard et Belfort accueillent plus de 3 000 étudiants, soit près d'un septième de l'ensemble des effectifs de l'université. À noter toutefois, les élèves en soins infirmiers bien que réellement localisés dans l'un des sept Instituts de formation en soins infirmiers (IFSI) de la région, sont comptabilisés à Besançon. À ces effectifs, s'ajoutent plus de 3 027 stagiaires du CLA\* et 1 297 stagiaires de la formation continue.

8 028 étudiants, soit un tiers des inscrits, suivent une formation de niveau bac + 5 ou plus. Outre, les diplômes nationaux et universitaires, l'université de Franche-Comté permet aux étudiants de préparer et de passer des certifications, dont la certification PIX qui remplace le C2i depuis la rentrée 2018 et le certificat de compétences en langues de l'enseignement supérieur (CLES). Ces certifications sont notamment proposées aux enseignants des 1<sup>er</sup> et 2<sup>nd</sup> degrés. Cette année, l'université a permis à 30 candidats non-étudiants d'obtenir des certifications.

\*voir glossaire

